

















## CENTRALINE DI REGOLAZIONE ED ACCESSORI

	<b>Codice</b>	<b>Articolo</b>	<b>Caldaie HeatMaster TC</b>	<b>Caldaie HeatMaster C</b>	<b>Caldaie Kompakt HRE/HR eco</b>	<b>Caldaie Prestige 24-32</b>	<b>Caldaie Prestige 50-120</b>	<b>Caldaie Compact Condens</b>	<b>Produttori Autonomi HM 201</b>	<b>Caldaie Prestige Box Mono</b>	<b>Caldaie Prestige Box</b>	<b>Caldaie E-tech W</b>	<b>Caldaie E-tech P</b>
	<b>10800188</b>	<b>Control Unit Prestige 3.0</b> Centralina elettronica di regolazione per: Gestione, controllo sequenza fino a 8 generatori, Gestione di n. 1 circuito di riscaldamento diretto, n. 2 circuiti di riscaldamento con valvola miscelatrice, n. 1 circuito bollitore ACS e n. 1 circuito bollitore solare. Fornita completa di n. 1 sonda esterna e n. 1 sonda NTC ad immersione.	•	•		•	•	•	•	•	•	•	•
	<b>10800057</b>	<b>Morsettiera Control Unit</b> Morsettiera precablata con connettori per la connessione alla centralina Control Unit dei componenti di impianto.	•	•	•	•	•	•	•	•	•	•	•
	<b>10800121</b>	<b>Scatola di contenimento Control Unit</b> Scatola predisposta per il fissaggio murale della centralina Control Unit completa di morsetti per facilitare la connessione alla centralina dei componenti di impianto.	•	•	•	•	•	•	•	•	•	•	•
	<b>10800354</b>	<b>Interfaccia ESYS con kit Clip-in</b> Scheda elettronica di interfaccia da inserire nelle centraline ACV MAX per comunicazione con centralina Control Unit e Room Unit.	•			•	•	•	•	•			
	<b>10800190</b>	<b>Zone Unit (Comando remoto da abbinare a Control Unit)</b> Comando remoto con connessione BUS avente funzione di: Controllo a distanza (visualizzazione e modifica parametri) e Regolatore singolo circuito con funzione sonda ambiente.	•	•	•	•	•	•	•	•	•	•	•
	<b>10800045</b>	<b>Sonda di mandata a contatto supplementare (per Control Unit)</b> Sonda del tipo NTC a contatto per rilevazione temperatura di mandata impianto.	•	•	•	•	•	•	•	•	•	•	•
	<b>10800044</b>	<b>Sonda NTC di temperatura ad immersione (per Control Unit o ZMC-2)</b> Sonda NTC ad immersione per rilevazione temperatura di n.1 bollitore o per la rilevazione della temperatura di mandata impianto.	•	•	•	•	•	•	•	•	•	•	•
	<b>10800120</b>	<b>Room Sensor (per Control Unit)</b> Termostato ambiente modulante con funzione di: Sonda ambiente per il singolo circuito, Selettore modalità di funzionamento ("Giorno", "Notte", Automatico) e Regolatore della temperatura ambiente.	•	•	•	•	•	•	•	•	•	•	•
	<b>257F1163</b>	<b>Cablaggio per collegamento circolatori aggiuntivi per centraline ACVMAX.</b>					•						
	<b>257F1166</b>	<b>Cablaggio collegamento in cascata da inserire nelle centraline ACVMAX.</b>					•						

# Caldaie Alta Potenza > 35 kW

## CENTRALINE DI REGOLAZIONE ED ACCESSORI

		Caldaie HeatMaster TC	Caldaie HeatMaster C	Caldaie Kompakt HRE/HR eco	Caldaie Prestige 24-32	Caldaie Prestige 50-120	Caldaie Compact Condens	Produttori Autonomi HM 201	Caldaie Prestige Box Mono	Caldaie Prestige Box	Caldaie E-tech W	Caldaie E-tech P
	<b>10800173 Modulo di comando ZM 0-10V (per Control Unit)</b> Dispositivo avente funzione di comandare, tramite un segnale 0-10V, la temperatura di mandata impianto.	•	•	•	•	•	•	•	•	•	•	•
	<b>A1002029 Sonda esterna AF12 (per ESYS o ACVMAX e Kompakt HR/HRE)</b> Sonda NTC per la rilevazione della temperatura esterna.	•	•	•	•	•	•					
	<b>5476G003 Sonda NTC di temperatura ad immersione (per ESYS o ACVMAX)</b> Sonda NTC ad immersione per la rilevazione della temperatura di mandata cascata o di n. 1 bollitore collegabile alla centralina ESYS o ACVMAX.			•	•	•	•	•	•			
	<b>10800189 Room Unit (per ESYS o ACVMAX)</b> Comando remoto con funzione di: Controllo a distanza e Cronotermostato e/o sonda ambiente per il circuito di riscaldamento. Fornito con n. 1 sonda esterna.	•	•	•				•	•			
	<b>10800218 Modulo di comando ZMC-2 - 230 V (per ESYS o ACVMAX)</b> Dispositivo da abbinare a Room Unit per comando servomotore valvola a 3 vie. Fornito con n. 1 sonda di mandata.	•	•		•			•	•			
	<b>5476V065 Sonda di mandata a contatto (per ACVMAX)</b> Sonda del tipo NTC a contatto per la rilevazione della temperatura di mandata impianto.	•			•	•		•				
	<b>Valvole miscelatrici riscaldamento</b>											
	20208006 Valvola 3 vie miscelatrice DN 20 Kvs 20	•	•		•	•	•	•	•	•		•
	20208007 Valvola 3 vie miscelatrice DN 25 Kvs 30	•	•		•	•	•	•	•	•		•
	<b>20208008</b> Valvola 3 vie miscelatrice DN 32 Kvs 37	•	•		•	•	•	•	•	•		•
	20208009 Valvola 3 vie miscelatrice DN 40 Kvs 38	•	•		•	•	•	•	•	•		•
	20208010 Valvola 3 vie miscelatrice DN 50 Kvs 45	•	•		•	•	•	•	•	•		•
	20208011 Valvola 3 vie miscelatrice DN 65 Kvs 79	•	•		•	•	•	•	•		•	•
	<b>20210006 Servomotore V200</b> Servocomando elettrico on/off 230V per valvole a 3 vie. Tempo di corsa 120 sec.	•	•		•	•	•	•	•			•